

【保護者用】

令和3年度

聖和学園高等学校

入学式

接続マニュアル

事前準備

■機器類

パソコン・カメラ・ヘッドホン（イヤホン）

カメラ付き（外付けのカメラも含む）のパソコンを使用してください。また、ヘッドホン（イヤホン）などを接続し、外部に音が漏れないようにしてください。スマートフォン等を使用する場合、電話の着信などで接続が中断される可能性がありますので、使用にあたっては接続に影響がないよう十分に注意するようにしてください。



インターネットが繋がる環境

接続状態が良好で安定したネットワーク環境をご用意ください。
（Wi-fi 使用時における推奨帯域幅：600kbps/1.2Mbps（上り/下り））



■ Zoomのアプリケーションのインストール

配信または接続はWeb会議システムZoom（ズーム）を利用して実施いたします。

事前にアプリケーションのダウンロード及び最新版へのアップロードをお願いいたします。



【パソコン端末をご利用の方はこちら】※推奨

※Zoomアプリをダウンロードされたい場合

<https://zoom.us/client/latest/ZoomInstaller.exe>

【iPhone端末をご利用の方はこちら】

<https://apps.apple.com/jp/app/zoom-cloud-meetings/id546505307>

【Android端末をご利用の方はこちら】

<https://play.google.com/store/apps/details?id=us.zoom.videomeetings>

Zoomビデオコミュニケーションズ社のセキュリティー対応はこちらをご確認ください。

<https://zoom.us/docs/jp-jp/jp-info.html>

★インストール完了後は、「<http://zoom.us/test>」にアクセスし、カメラとマイクのテストを実施してください。

※サインアップは必要ありません。

※すでにダウンロードされている方は、アプリが最新のバージョンになっているかを確認いただき、更新が必要な方は、アップロードを行ってください。

当日の入室方法

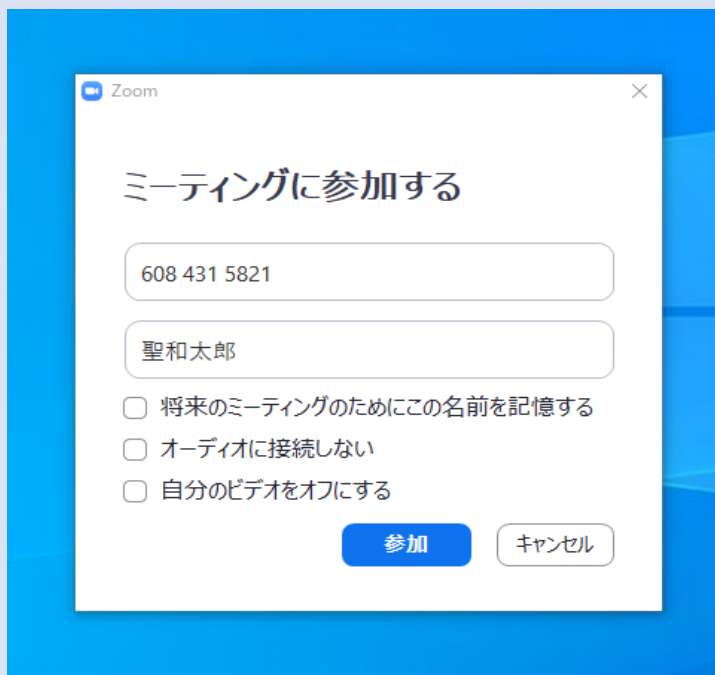
■入室方法I



- ① Zoomのアプリを起動し「ミーティングに参加」を選択する

当日の入室方法

■入室方法2



② 「ミーティングID (メール配信)」と「名前」を入力する

本学から指定されている上記のID

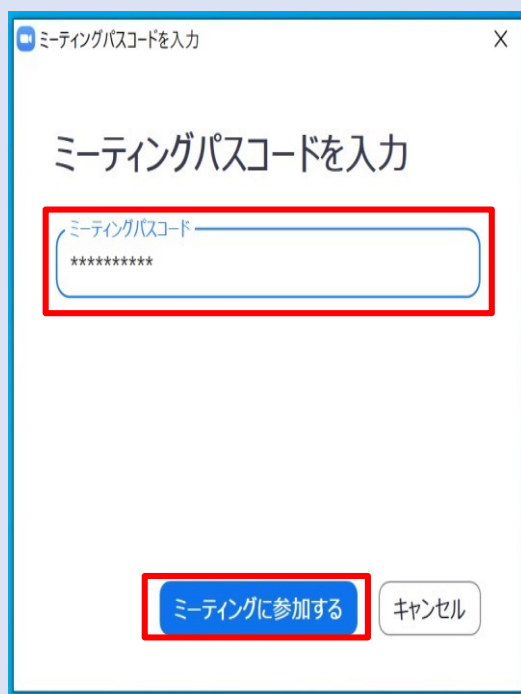
名前

・サインインしている状態の場合、「アカウント名」になっています。表示名を変更するか、一度サインアウトし、サインインせずに入室してください。

③ 参加をクリックする

当日の入室方法

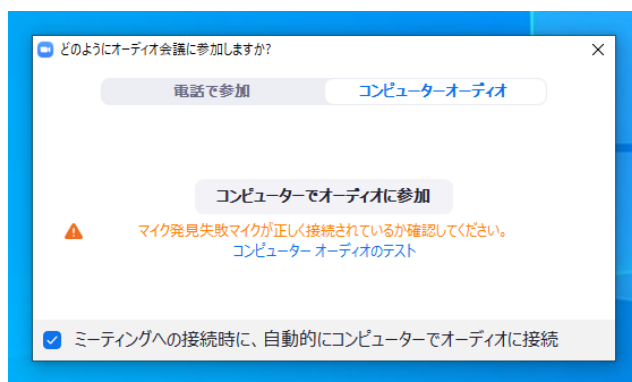
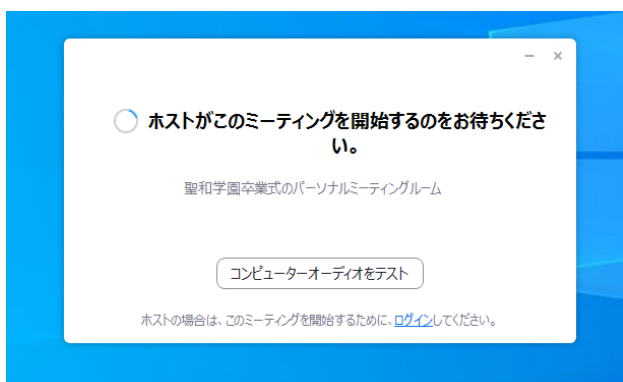
■入室方法3



④ ミーティングパスコードを入力する

「ミーティングパスコード(メール配信)」を入力し、⑤「ミーティングに参加する」をクリックしてください。

ミーティングが始まっていない場合は左の画面に切り替わりますのでお待ちください。始まっている場合は右の画面に切り替わりますので「コンピュータでオーディオに参加」をクリックしてください。



注意事項

下記の点についてご了承ください。

- ・閲覧中の保護者側の音声，映像，チャット等はすべてOFFにさせていただきます。
- ・配信中の返信は致しません。何か不都合等がある場合は，事前接続の際にご連絡ください。
- ・閲覧中の映像を転送することをご遠慮ください。後日DVDにて配布させていただきます。

オンライン配信に関する問い合わせ

■問い合わせ先

聖和学園高等学校薬師堂キャンパス

TEL:022-257-7777(平日 8:30~17:00)